



Verso
eläkekassa
2023



Eläkekassa Verso
Kalevankatu 13, 00100 Helsinki
www.elakeverso.fi



Toimitusjohtajan katsaus

Sopeutumista vanhaan normaaliin

Sijoitusmarkkinoiden yksi merkittävimmistä kysymyksistä vuonna 2023 oli inflaatiokehitys ja sen vaikutukset talouteen. Edellisenä vuonna keskuspankkien aloittama rahapolitiikan kiristäminen jatkui ja oli epävarmaa, miten talouden eri toimijat sopeutuvat korkojen enätysmäisen nopeaan nousuun korkeimmille tasoilleen sitten finanssikriisin 2008–2009. Samalla talousnäkyvät heikkenivät.

Epävarmuus inflaation hallinnasta yhdessä geopoliittisten huolien kanssa painoivat sijoitusmarkkinoita loppuvuoteen saakka. Marras-joulukuussa osake- ja korkomarkkinat päätyivät tuntuvaan nousuun laajalla rintamalla, kun odotukset ohjauskorkojen merkittävästä laskusta tukivat sijoitusmarkkinoita.

Instituutiosijoittajan näkökulmasta palattiin vanhaan normaaliin, jossa perinteisistä korkosijoituksista voi odottaa saavansa hyvän tuoton riskiin suhteutettuna. Sitä edelsi vuonna 2022 korkosijoitusten negatiiviset tuotot 15–20 prosenttia.

Kiinteistömarkkinoilla sopeutuminen uuteen toimintaympäristöön alkoi viiveellä ja jatkuu edelleen vuonna 2024. Sijoittajat ovat olleet saman uuden tilanteen edessä kaikissa omaisuusluokissa. Eroja on syntynyt perustuen mm. rahastojen sijoitusstrategiaan, sijoituskohteiden arvonmääritykseen ja rahoitusrakenteeseen.

Eläkekassa Verson vuosi 2023 oli hyvä ja vaka. Osakkailta perityt vakuutusmaksut olivat kilpailukykyiset työeläkeyhtiöihin verrattuna ja eläkekassan vakavaraisuus säilyi hyvällä tasolla 127 %. Verson tuotto vuodelta 2023 oli 4,3 %.

Kiinteistösijoitusten arvostukseen tuli vuoden loppua kohden mentäessä yhä enemmän painetta korkojen nousun ja sitä kautta tuotovaateiden nousun myötä. Verso on siirtänyt pääomia kiinteistösijoituksista muihin kohteisiin jo yli kahden vuoden ajan ja jatkamme sitä työtä kiinteistömarkkinoiden haastavasta tilanteesta huolimatta.

Lisäämme likvidien korkojen ja hieman pidemmällä aikavälillä myös osakkeiden osuutta allokaatiossa. Lähivuosina työeläkevakuuttajia koskevaan sääntelyyn on odotettavissa muutoksia, joiden myötä osakeriskin osuus koko eläkejärjestelmässä tulee nousemaan. Siinä kehityksessä myös Verson täytyy olla mukana.

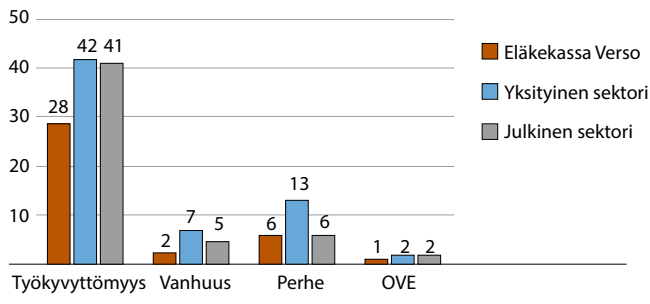
Verson tehokas toiminta eläkehakemusten käsittelyssä jatkui edellisvuosien tapaan: vanhuuseläkepääötökset annettiin keskimäärin 2 päivässä ja työkyvyttömyyseläkepääötökset 28 päivässä. Molemmat ovat selvästi alle koko työeläkealan vastaavien käsittelyaikojen.

Vuoden 2024 aikana juhlistamme Verson 60-vuotista taivalta. Kiitän kaikkia eläkekassan yhteistyökumppaneita sekä osaavaa, sitoutunutta ja ammattitaitoista henkilöstöä tuloksekkaasta yhteistyöstä.

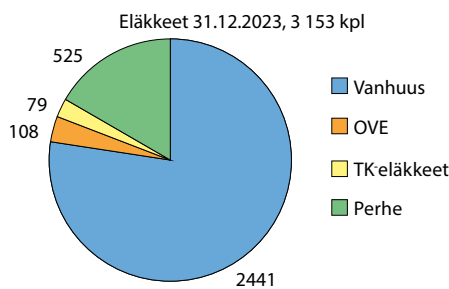
Pasi Strömberg

Eläkekassa Verson vuosi 2023

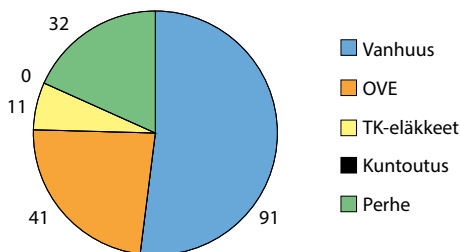
Eläkehakemusten kokonaiskäsitelyaika 2023 (ka, pv)



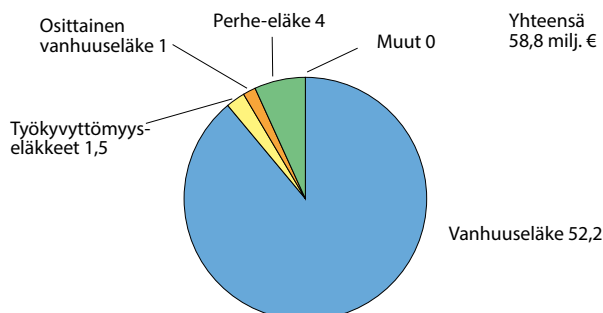
Eläkkeensaajat



Verson myöntämät uudet eläkkeet 2023, 175 kpl



Eläkemeno 2023, milj. € / vuosi



Eläkkeet

Korvauskulut

Vuoden 2023 alussa työeläkkeisiin tehtiin noin 5,7 % indeksikorotus.

Vuoden aikana myönnettiin uusi eläke tai kuntoutusraha 175 henkilölle.

Eläkkeitä ja kuntoutuksesta aiheutuvia kuluja maksettiin yhteensä 58,8 miljoonaa euroa. Määrä kasvoi 5,0 miljoonaa euroa eli 9,2 prosenttia vuodesta 2022.

	2023	2022
Maksetut eläkkeet ja kuntoutuskulut	1 000 euroa/v	1 000 euroa/v
Vanhuseläkkeet	52 275	48 165
Osittaiset vanhuuseläkkeet	1 025	556
Työkyvyttömyyseläkkeet	1 461	1 364
Perhe-eläkkeet	3 990	3 711
Kuntoutuskulut (sis. muut)	6	5
Yhteensä	58 757	53 801

Vuoden lopussa eläkkeensaajia oli 3 153 (3 154) henkilöä. Saadut vastuunjakokorvaukset olivat 29,5 (26,1) miljoonaa euroa.



Talous ja sijoitukset

Vakuutusmaksutulo

Vuonna 2023 vakuutusmaksutulo oli 24,6 miljoonaa euroa. Vakuutusmaksua on kertynyt toteutuneiden palkkojen perusteella.

TyEL-vakuutusmaksun enakkona perittiin 24,40 prosenttia vuodelle 2023 toteutuneista palkoista. Lopullinen vakuutusmaksuprosentti oli 24,40. Peritty vakuutusmaksu sisälsi työntekijöiden maksuosuudet (alle 53-vuotiaat 7,15 prosenttia; 53–62-vuotiaat 8,65 prosenttia ja yli 62-vuotiaat 7,15 prosenttia).

Vuoden 2023 tilinpäätöksen lopullinen palkkasumma oli 100,116 miljoonaa euroa, missä oli kasvua edelliseen vuoteen 2,5 prosenttia (2022 97,72 miljoonaa euroa).

Osakkaat ja vakuutetut

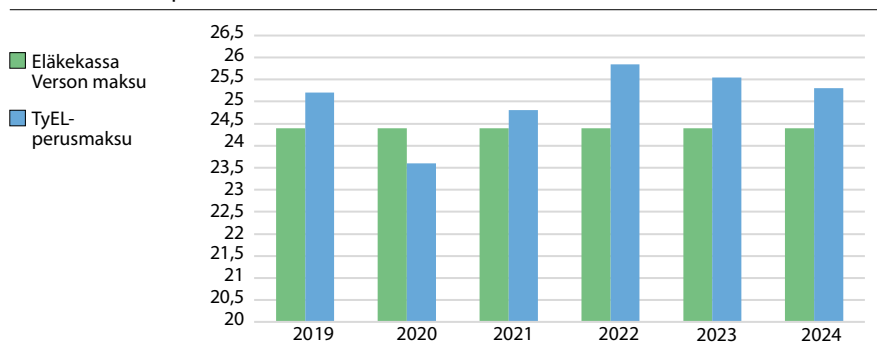
Eläkekassassa oli osakkaita, eli työntekijän eläkelain (TyEL) mukaisen vakuutuksen ottaneita työnantajia vuoden 2023 lopussa 104 kappaletta. Eläkekassassa vakuutettujen työntekijöiden lukumäärä (TyEL) oli vuoden lopussa 2392.

Vakavaraisuus

Eläkekassan vakavaraisuuspääoman määrä oli 73,0 miljoonaa euroa ja 127,1 % vakavaraisuusrajaa laskettaessa käytettävästä vastuuvielasta. Vakavaraisuuspääoma väheni edellisestä vuodesta 2,4 miljoonaa euroa. Vakavaraisuuspääomaan sisältyvä lisävakuutusvastuu oli 17,1 miljoonaa euroa ja arvostuserot 52,0 miljoonaa euroa. Vakavaraisuuspääomaan sisältyy myös niin sanottu lisämaksuerä, jonka käyttö perustuu laissa säädettyyn eläkekassan oikeuteen periä osakkailta lisämaksua, jos vakavaraisuus painuu vähimmäismääränsä alapuolelle. Erän suuruus on 4 % Versossa vakuutetusta palkkasummasta eli 4,0 miljoonaa euroa. Vakavaraisuusasteessa lisämaksuerän osuus on 1,4 prosenttiyksikköä.

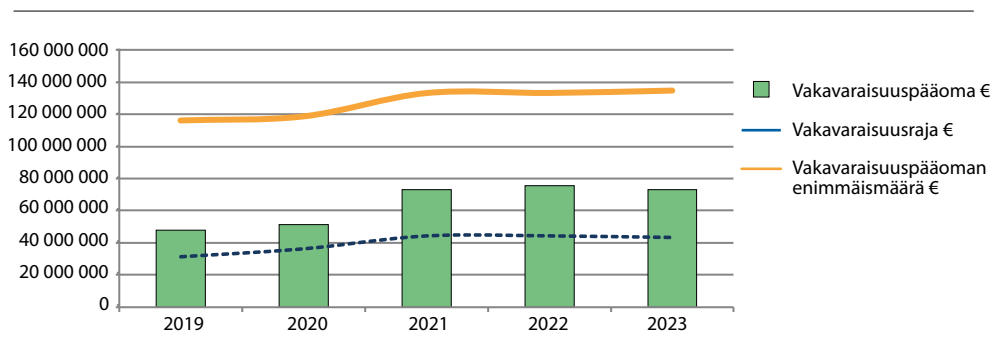
Sijoitusriskin mukaan luokitellun sijoitusomaisuuden vakavaraisuusraja oli 43,4 miljoonaa euroa. Vakavaraisuusasema on 1,68.

Vakuutusmaksuprosentti, %



Vakavaraisuuspääoma ja sen rajat (%)

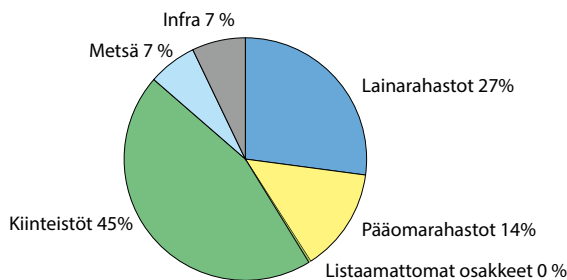
	2023	2022	2021	2020	2019
Vakavaraisuusraja €	43 371 332	44 381 311	44 356 375	36 087 135	31 010 543
Vakavaraisuuspääoman enimmäismäärä €	134 595 345	133 143 933	133 069 125	118 805 747	116 338 092
Vakavaraisuuspääoma €	73 047 346	75 440 346	73 059 251	51 327 852	47 967 612



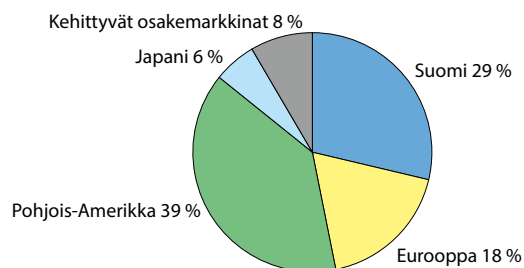
Allokaatio 31.12.2023



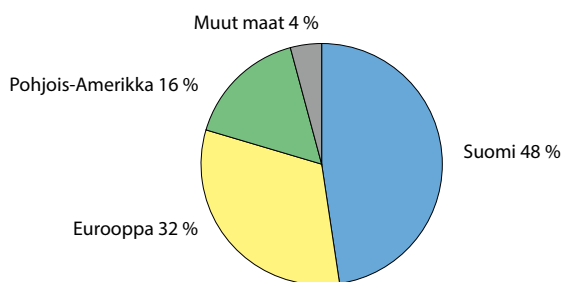
Epälikvidit 31.12.2023



Osakeallokaatio 31.12.2023



Maajakauma 31.12.2023



Sijoitukset

Vuonna 2023 koko sijoitustoiminnan nettotuotto oli käyvin arvoin 4,3 prosenttia, edellisenä vuonna 2,3 prosenttia. Osakesijoitusten tuotto oli 7,8 prosenttia, korkosijoitusten tuotto oli 1,8 prosenttia, joista joukkovelkakirjalainojen 3,5 prosenttia ja kiinteistösijoitusten 0,9 prosenttia.

Eläkevastuille hyvitetty vähimmäistuotto (tuottovaatimus) oli 6,02 % vuonna 2023. Se muodostui kiinteistä rahastokorosta (3,0 %), eläkelaitosten keskimääräisen vakavaraisuuden perusteella laskettavasta täydennyskertoimesta (keskimäärin 0,68 %) ja osaketuottosidonnaisesta osasta (11,70 %).

Sijoitustoiminnan kokonaishoitokulut olivat 0,8 miljoonaa euroa, suhteessa varojen käypään arvoon 0,24 %.

Kiinteistösijoitukset

Eläkekassan kiinteistöomaisuus koostuu pääosin epäsuorista sijoituksista kiinteistöihin sijoittavien rahastojen kautta tai yhteissijoituksista muiden instituutiosijoittajien kanssa. Lisäksi eläkekassalla on joitakin suoria sijoituksia liike-, toimisto- ja varastotiloihin. Näiden suorien kiinteistösijoitusten markkina-arvo on 1,7 milj. euroa ja rahastojen kautta toteutettujen kiinteistösijoitusten markkina-arvo 110,0 milj. euroa. Eläkekassa omistaa suoria metsäsijoituksia, joiden pinta-ala on yhteensä noin 2 126 ha ja markkina-arvo 13,6 miljoonaa euroa.

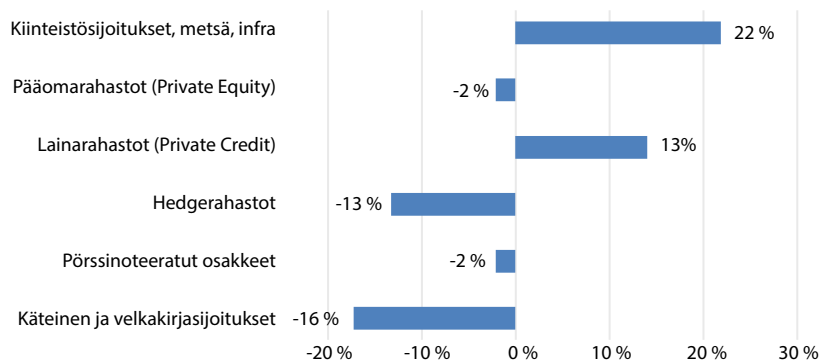
Osakesijoitukset

Noteerattujen osakkeiden markkina-arvo oli 98,7 miljoonaa euroa, noteeraamattomien osakkeiden 0,6 miljoonaa euroa ja pääomasijoitusrahastojen osuus 86,7 miljoonaa euroa.

Korkosijoitukset

Joukkovelkakirjalainojen markkina-arvo oli 7,9 miljoonaa euroa ja muiden rahoitusmarkkinavälineiden ja talletusten 15,6 miljoonaa euroa.

Arvioidut poikkeamat keskimääräiseen allokaatioon 31.12.2023





Tiivistelmä tunnusluvuista	2023	2022	2021
Vakuutusmaksutulo, 1000 €	24 627	24 058	23 754
Maksetut eläkkeet ja muut korvaukset, 1000 € ¹	29 252	27 702	27 316
Sijoitustoiminnan nettotuotto sitoutuneelle pääomalle, %	4,26	2,40	16,39
Liikevaihto, 1000 €	31 587	37 900	44 497
Kokonaishoitokulut, 1000 €	1 671	1 535	1 473
Vastuovelka, 1000 €	286 268	284 777	275 334
Vakavaraisuuspääoma, €	73 047	75 440	73 059
suhteessa vakavaraisuusrajaan	1,68	1,70	1,65
Eläkevarat, 1000 € ²	342 238	333 819	330 436
vastuuelasta, % ³	127,13	129,20	128,40
TyEL-palkkasumma, 1000 €	100 116	97 724	96 489
TyEL- vakuutuksia	167	168	177
TyEL-vakuutettuja	2392	2422	2426
Eläkkeensaajia	3 153	3 154	3 076

¹ Vastaa tuloslaskelman erää maksetut eläkkeet ja muut korvaukset ilman työkyvyn ylläpitotoiminnan hoitokuluja

² STM asetuksen(1196/2021) 11§:n 11 kohdan mukainen vastuovelka+vakavaraisuuspääoma.

³ Suhdeluku laskettu %:na vakavaraisuusrjan laskennassa käytetystä vastuuelasta

Hallitus

Osakkaiden edustajat

Annukka Kimmo hallituksen puheenjohtaja	2023–2025
Hannu Välikangas (1.1.2024 alkaen Anne Harju)	2021–2023
Kari Kantola	2022–2024
Ari Eini	2022–2024
varajäsen Jani Eenola	2023–2024

Vakuutettujen edustajat

Jukka Matilainen hallituksen varapuheenjohtaja	2023–2025
Jukka Haataja	2023–2025
Vesa-Matti Mäkinen	2022–2024
Jyrki Vuorenmaa	2022–2024
varajäsen Harri Laitinen	2023–2025